



• ПЕРЕСВЕТ •

АКЦИОНЕРНЫЙ КОММЕРЧЕСКИЙ БАНК
СОДЕЙСТВИЯ БЛАГОТВОРИТЕЛЬНОСТИ
И ДУХОВНОМУ РАЗВИТИЮ ОТЕЧЕСТВА



ДОВЕРИЕ И СОТРУДНИЧЕСТВО - САМЫЙ ЦЕННЫЙ КАПИТАЛ

ОСНОВНЫЕ РЕЗУЛЬТАТЫ НА ОСНОВЕ ОТЧЕТНОСТИ ПО МСФО за 1 квартал 2016 года

Генеральная лицензия ЦБ РФ № 2110



Настоящая презентация составлена как на основе отчетности АКБ «ПЕРЕСВЕТ» (АО) по международным стандартам (отчет на 01.04.2016, аудитор - Pricewaterhouse Coopers), так и содержит информацию, представленную в соответствии с РСБУ, а так же некоторую информацию, которая не представлена в рамках соответствующих принципов бухгалтерского учета, не являющуюся предметом аудита. Обратите внимание, что в силу округления представленные количественные показатели могут при сложении не давать в точности указанные итоги, а доли могут не отражать в точности абсолютные цифры.

Информация, содержащаяся в презентации, актуальна только на отчетную дату. АКБ «ПЕРЕСВЕТ» (АО) не берет на себя обязательство обновлять или пересматривать информацию или какие-либо прогнозные утверждения в презентации для отражения изменений после указанной даты.

Настоящая презентация предназначена только для информационных целей. Настоящая презентация не представляет собой какую-либо официально признаваемую версию финансовой отчетности. Если настоящая презентация представлена Вам в электронной форме, то, хотя при подготовке и размещении электронной версии презентации была проявлена разумная осторожность, АКБ «ПЕРЕСВЕТ» (АО) не принимает никакой ответственности за убыток или хранение, или ущерб, связанный с электронным хранением или передачей информации.

АКБ «ПЕРЕСВЕТ» (АО)



КЛЮЧЕВЫЕ ПОКАЗАТЕЛИ ДЕЯТЕЛЬНОСТИ

(млн. руб.)	01.01.2016	01.04.2016
Активы	187 424	189 104
Кредиты и авансы клиентам	127 069	133 051
Средства клиентов	99 454	89 106
Капитал	22 269	23 881
NPL/ Кредиты клиентам, %	1.03	1.04

(млн. руб.)	01.04.2015	01.04.2016
Чистый процентный доход	1 224	2 300
Операционные расходы	317	391
Чистая прибыль	321	1 221
ROAA, %	1.1	2.6
ROAE, %	8.1	21.2
Cost to assets, %	1.0	0.8

Рейтинги	01.04.2015	01.04.2016	
Чистые активы	58	43	↑ +15
Капитал	57	34	↑ +23
Чистая прибыль	33	27	↑ +6
Кредитный портфель	50	37	↑ +13
Средства физических лиц	74	71	↑ +3
Средства юридических лиц	36	29	↑ +7
Выпущенные ценные бумаги	39	20	↑ +19

По данным kuar.ru

**STANDARD
& POOR'S**

Международная шкала: «**B+**»

Национальная шкала: «**ruA+**»

Прогноз: «**Стабильный**»



Национальная шкала: «**A++**»

Прогноз: «**Стабильный**»

Fitch Ratings

Международная шкала: «**B+**»

Национальная шкала: «**A-(rus)**»

Прогноз: «**Стабильный**»



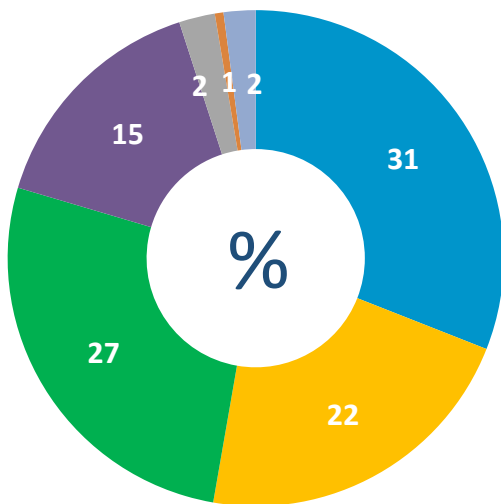
Международная шкала: «**BBB**»

Национальная шкала: «**AA**»

Прогноз: «**Стабильный**»

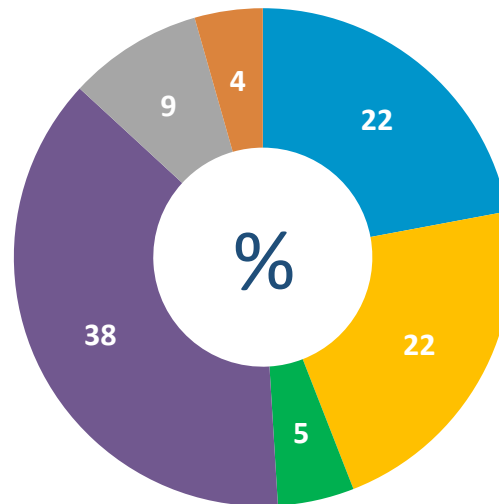
Структурно бизнес Банка включает следующие сегменты: крупный корпоративный бизнес, малый и средний бизнес, инфраструктура, розничный сегмент, включающий розницу VIP-клиентов и розницу массового сегмента, а также казначейские операции.

Структура активов



- Корпоративные операции
- Операции с малым и средним бизнесом
- Розничные операции VIP
- Прочее
- Казначейские операции

Структура пассивов



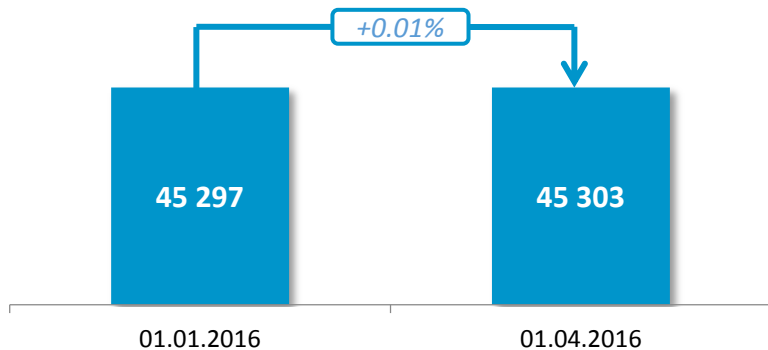
- Инфраструктура
- Казначейские операции
- Розничные операции



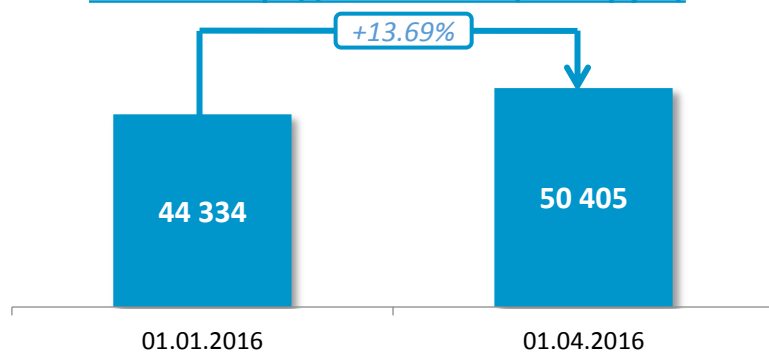
КРЕДИТНЫЙ ПОРТФЕЛЬ

С 1 января 2016 года кредитный портфель Банка вырос на 6 млрд. руб. или на 5%. Банк оптимизировал структуру кредитного портфеля за счет развития малого и среднего бизнеса.

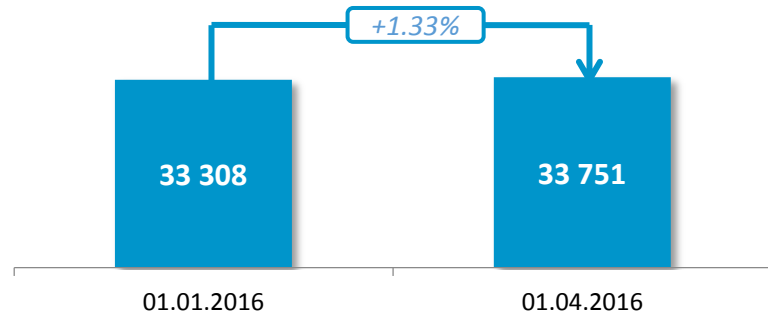
Крупный корпоративный бизнес (млн. руб.)



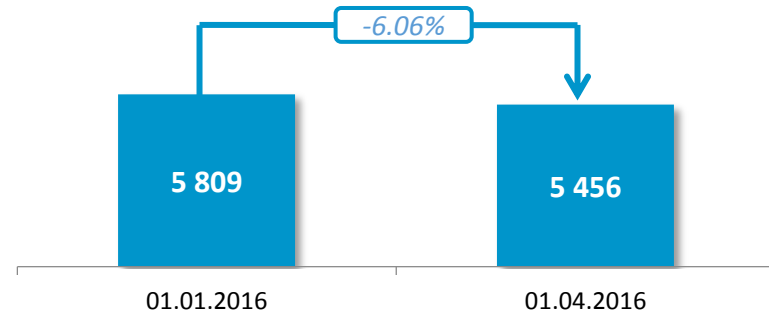
Малый и средний бизнес (млн. руб.)



Инфраструктура (млн. руб.)

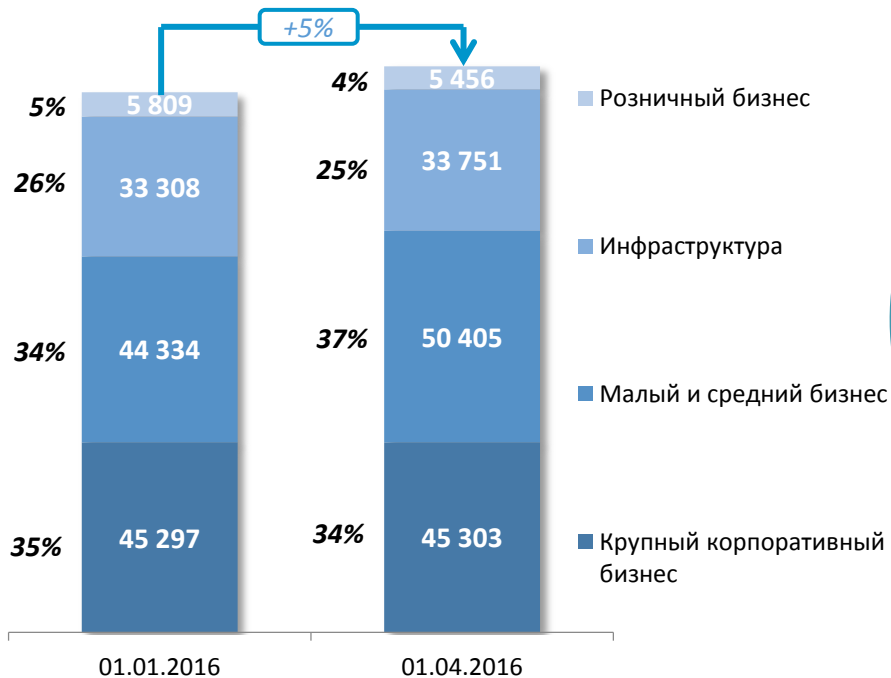


Розничный бизнес (млн. руб.)

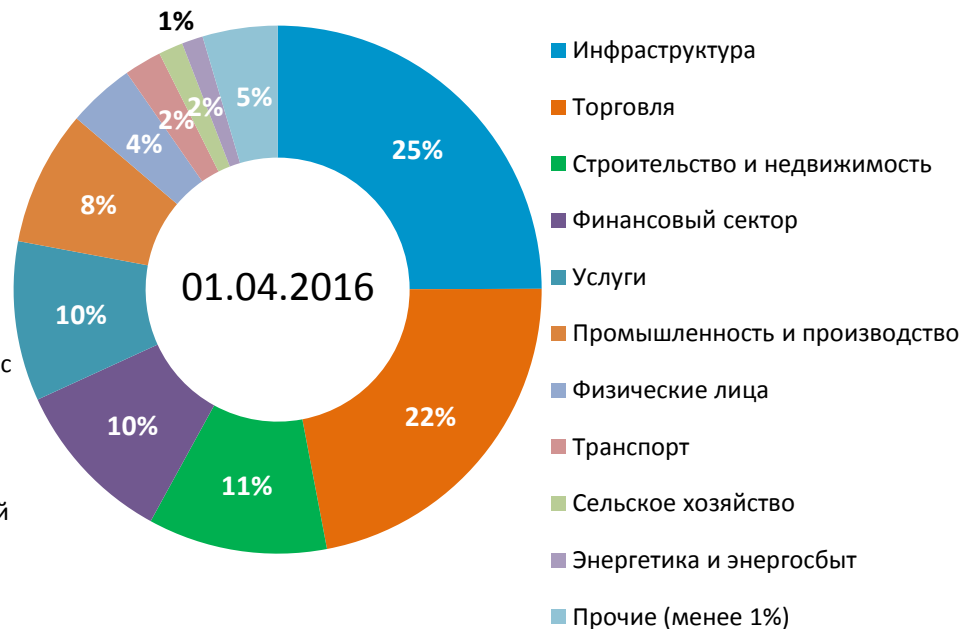


ДИВЕРСИФИКАЦИЯ КРЕДИТНОГО ПОРТФЕЛЯ

Динамика кредитного портфеля (млн. руб.)



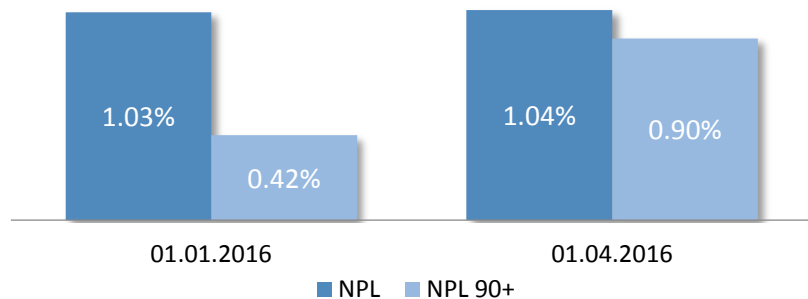
Отраслевая структура



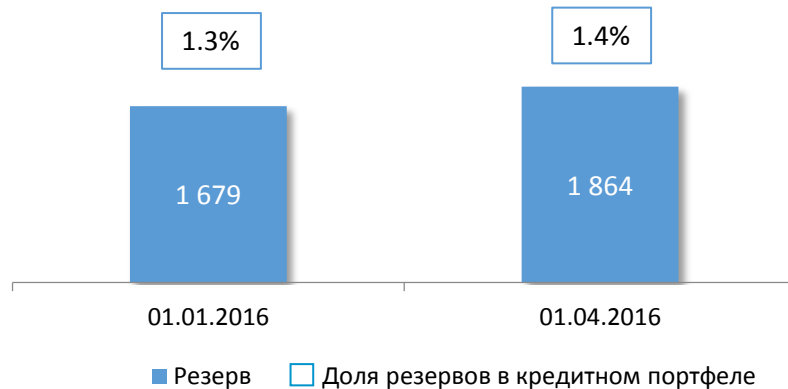


КАЧЕСТВО КРЕДИТНОГО ПОРТФЕЛЯ

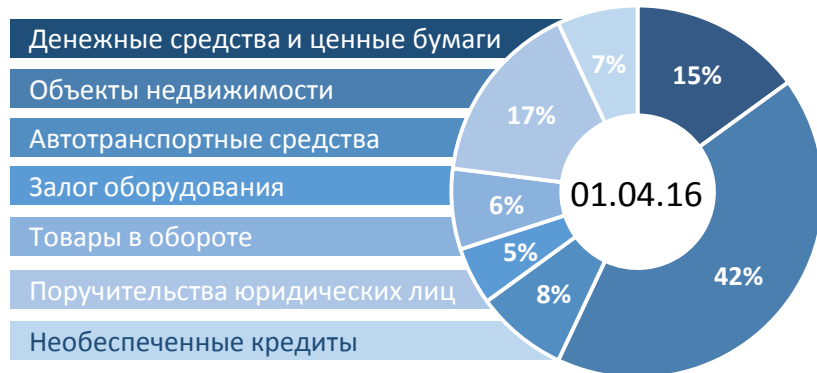
Доля просроченных кредитов в кредитном портфеле



Динамика резерва



Залоговое обеспечение



По состоянию на 31 марта 2016 года соотношение совокупного резерва под обесценение к просроченным кредитам (платежи по которым просрочены хотя бы на один день) составляло 132.51%, отношение совокупного резерва под обесценение к проблемным кредитам (платежи по которым просрочены более чем на 90 дней) составляло 153.42%.



ПОЗИЦИЯ ПО РИСКУ

За 1 квартал 2016 года:

- ✓ Снизился уровень необеспеченных кредитов с 8.3% до 6.7%;
- ✓ Снизилось количество заемщиков с общей суммой чистого кредитного риска по выданным каждому заемщику кредитам превышающей 5% от капитала Банка с 8 до 7 заемщиков;
- ✓ Сохранилась низкая доля просроченных кредитов в портфеле Банка на уровне около 1%;
- ✓ Повысился коэффициент покрытия просроченной задолженности со 127% до 133%.

		Крупный корпоративный бизнес	Малый и средний бизнес	Инфраструктура	Кредиты физическим лицам категории VIP	Прочие кредиты физическим лицам	Сумма
Кредиты	01.01.2016	45 297	44 334	33 308	5 316	493	128 748
	01.04.2016	45 303	50 405	33 751	4 961	495	134 915
Обесцененные просроченные кредиты	01.01.2016	323	654	0	239	108	1 324
	01.04.2016	255	804	0	236	112	1 407
Резерв	01.01.2016	675	549	123	266	66	1 679
	01.04.2016	793	593	170	229	79	1 864
Покрытие резервами просроченной задолженности	01.01.2016	209%	84%	0%	111%	61%	127%
	01.04.2016	311%	74%	0%	97%	71%	133%

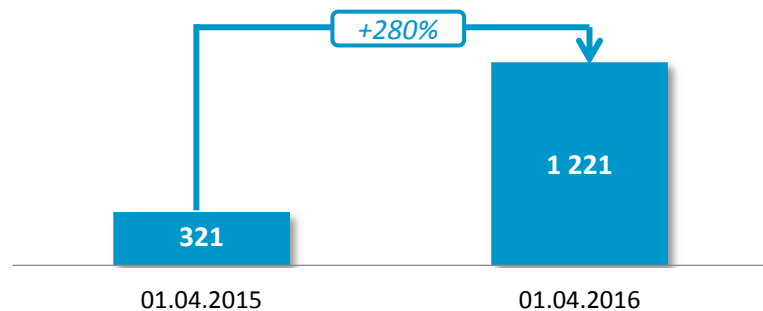


РЕНТАБЕЛЬНОСТЬ И СТРУКТУРА ДОХОДОВ

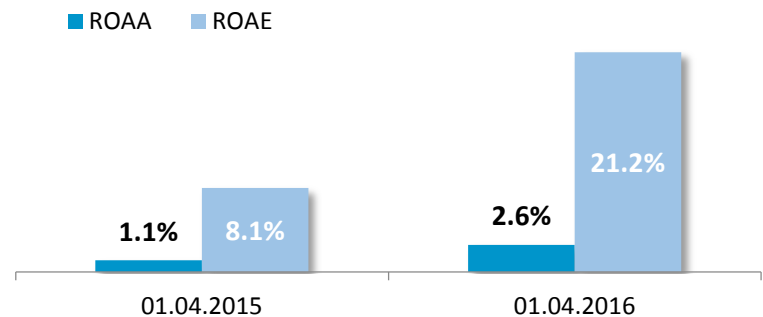
В структуре доходов основную долю занимают стабильные источники: процентные и комиссионные доходы, формируемые кредитным портфелем и портфелем ценных бумаг.

Процентный доход за 1 квартал 2016 года составил 6.5 млрд. руб., что на 2.4 млрд. руб. или на 59% больше результата аналогичного периода прошлого года.

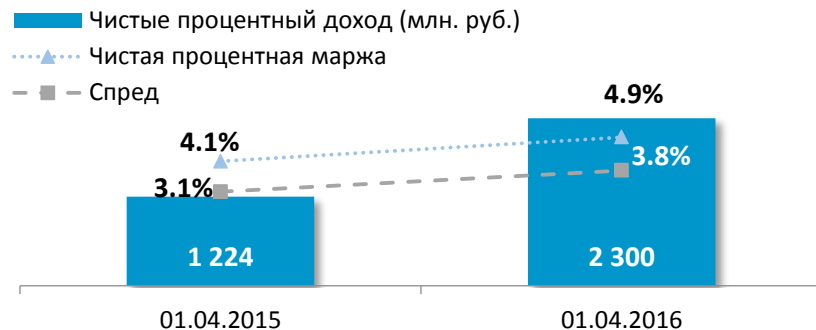
Динамика чистой прибыли (млн. руб.)



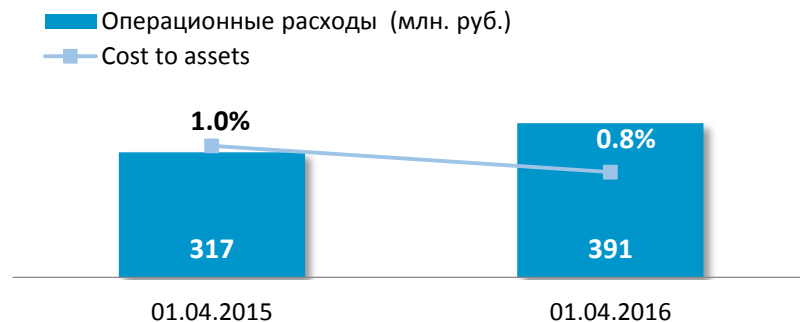
Рентабельность



Чистый процентный доход

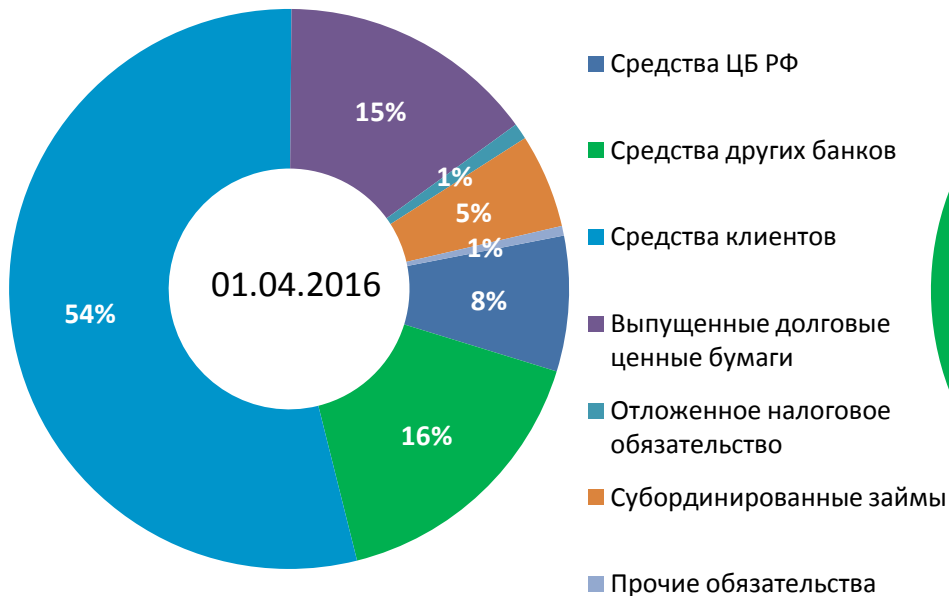


Операционные расходы

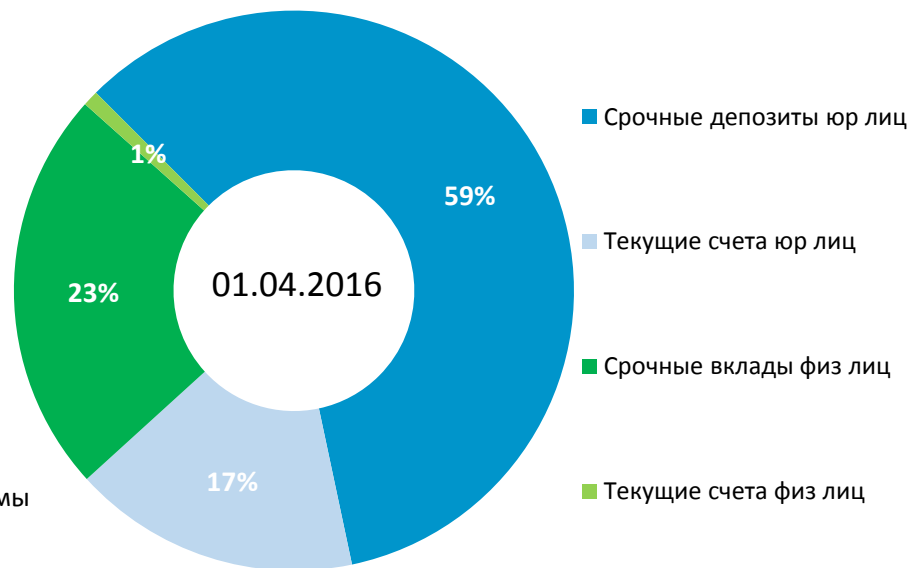


Средства клиентов остаются главным источником фондирования и на 01.04.2016 составляют 54% от обязательств Банка. Общий объем привлеченных средств клиентов Банка «ПЕРЕСВЕТ» на 01.04.2016 превысил 89 млрд. руб. Низкая зависимость от краткосрочных рыночных заимствований и средств Банка России обеспечивает устойчивость фондирования.

Структура обязательств



Структура средств клиентов





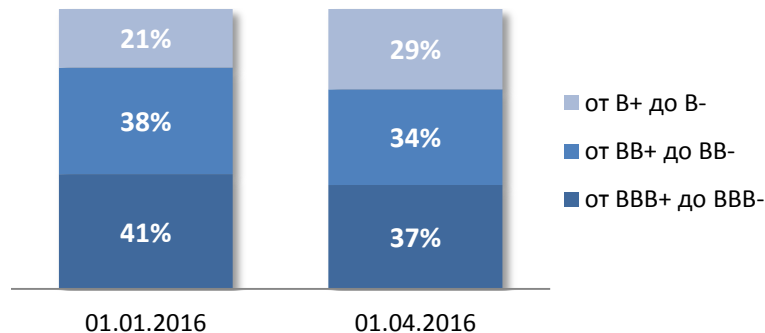
КАЗНАЧЕЙСКИЕ ОПЕРАЦИИ

На 01.04.2016 сумма портфеля ценных бумаг составила 34.5 млрд. руб. Средняя дюрация по портфелю ценных бумаг составляет 2.2 года.

Структура портфеля ценных бумаг



Качество долговых ценных бумаг



На текущий момент девять выпусков облигаций Банка объемом 32.6 млрд. руб. находятся в обращении. Средняя дюрация портфеля выпущенных собственных облигаций составляет 3.8 года.

Облигации в обращении

Серия	03	БО-01	БО-02	БО-03	БО-04	XS1255398312	БО-ПО1	БО-ПО2	БО-ПО3
Объем, млн. руб.	2 000	3 000	3 000	4 000	3 000	8 000	5 000	3 500	1 100
Дата размещения	20.06.2014	29.09.2014	29.08.2014	16.07.2015	17.04.2015	22.07.2015	09.09.2015	23.10.2015	13.11.2015
Дата погашения	22.06.2017	07.10.2017	06.09.2017	24.07.2018	25.04.2018	22.01.2026	02.09.2020	16.10.2020	06.11.2020
Купон	13.25%	14.5%	14.0%	14.0%	13.25%	13.25%	13.5%	13.5%	13.25%
Ближайшая оферта	-	07.07.2016	07.09.2016	21.07.2016	-	-	-	24.10.2018	17.05.2017



КОНТАКТНАЯ ИНФОРМАЦИЯ

Офис АКБ "ПЕРЕСВЕТ" (АО) на ул. Сергия Радонежского

Адрес: Россия, 105120, Москва, ул. Сергия Радонежского, д. 7, стр.1

Телефон: 8 (495) 974-04-09

Факс: 8 (495) 974-02-56

E-mail: office@bank-peresvet.ru

Офис АКБ "ПЕРЕСВЕТ" (АО) на Краснопресненской набережной

Адрес: Россия, 123100, Москва, Краснопресненская наб., д. 14

Телефоны: 8 (499) 256-91-78; 8 (499) 256-91-79

Факс: 8 (499) 259-64-24

Офис АКБ "ПЕРЕСВЕТ" (АО) на 2-м Хорошевском проезде

Адрес: Россия, 123007, Москва, 2-й Хорошевский пр-д д.7, стр. 17

Телефоны: 8 (499) 551-66-21

Офис АКБ "ПЕРЕСВЕТ" (АО) в г. Санкт-Петербург

Адрес: Россия, 191123, г. Санкт-Петербург, Воскресенская наб., д.6-8, литер А, пом. 16Н

Телефоны: 8 (812) 275-92-58, 8 (812) 578-09-58

Факс: 8 (812) 275-92-58

E-mail: spb.post@bank-peresvet.ru

СПАСИБО ЗА ВНИМАНИЕ!
