



• ПЕРЕСВЕТ •

АКЦИОНЕРНЫЙ КОММЕРЧЕСКИЙ БАНК
СОДЕЙСТВИЯ БЛАГОТВОРИТЕЛЬНОСТИ
И ДУХОВНОМУ РАЗВИТИЮ ОТЕЧЕСТВА



ДОВЕРИЕ И СОТРУДНИЧЕСТВО - САМЫЙ ЦЕННЫЙ КАПИТАЛ

ОСНОВНЫЕ РЕЗУЛЬТАТЫ НА ОСНОВЕ ОТЧЕТНОСТИ ПО МСФО за 1 полугодие 2016 года

Генеральная лицензия ЦБ РФ № 2110



ЗАЯВЛЕНИЕ ОБ ОГРАНИЧЕНИИ ОТВЕТСТВЕННОСТИ

Настоящая презентация составлена как на основе отчетности АКБ «ПЕРЕСВЕТ» (АО) по международным стандартам (отчет на 01.07.2016, аудитор - Pricewaterhouse Coopers), так и содержит информацию, представленную в соответствии с РСБУ, а также некоторую информацию, которая не представлена в рамках соответствующих принципов бухгалтерского учета, не являющуюся предметом аудита. Обратите внимание, что в силу округления представленные количественные показатели могут при сложении не давать в точности указанные итоги, а доли могут не отражать в точности абсолютные цифры.

Информация, содержащаяся в презентации, актуальна только на отчетную дату. АКБ «ПЕРЕСВЕТ» (АО) не берет на себя обязательство обновлять или пересматривать информацию или какие-либо прогнозные утверждения в презентации для отражения изменений после указанной даты.

Настоящая презентация предназначена только для информационных целей. Настоящая презентация не представляет собой какую-либо официально признаваемую версию финансовой отчетности. Если настоящая презентация представлена Вам в электронной форме, то, хотя при подготовке и размещении электронной версии презентации была проявлена разумная осторожность, АКБ «ПЕРЕСВЕТ» (АО) не принимает никакой ответственности за убыток или хранение, или ущерб, связанный с электронным хранением или передачей информации.

АКБ «ПЕРЕСВЕТ» (АО)



КЛЮЧЕВЫЕ ПОКАЗАТЕЛИ ДЕЯТЕЛЬНОСТИ

ОСНОВНЫЕ ПОКАЗАТЕЛИ БАЛАНСА

(млн. руб.)	01.01.2016	01.07.2016
Активы	187 424	205 971
Кредиты и авансы клиентам	127 069	138 722
Средства клиентов	99 454	92 403
Капитал	22 269	26 155
NPL/ Кредиты клиентам, %	1.03	0.64

ОСНОВНЫЕ ФИНАНСОВЫЕ ПОКАЗАТЕЛИ

(млн. руб.)	01.07.2015	01.07.2016
Чистый процентный доход	2 635	4 927
Операционные расходы	644	846
Чистая прибыль	1 000	2 806
ROAA, %	1.6	2.9
ROAE, %	12.1	23.2
Cost to assets, %	1.0	0.9

Рейтинги	01.01.2016	01.07.2016	
Чистые активы	44	41	↑ +3
Капитал	34	32	↑ +2
Чистая прибыль	25	25	
Кредитный портфель	38	34	↑ +4
Средства физических лиц	73	71	↑ +2
Средства юридических лиц	30	30	
Выпущенные ценные бумаги	23	17	↑ +6

По данным kuar.ru

S&P Global

Международная шкала: «**B+**»
 Национальная шкала: «**ruA+**»
 Прогноз: «**Стабильный**»



Национальная шкала: «**A++**»
 Прогноз: «**Стабильный**»

FitchRatings

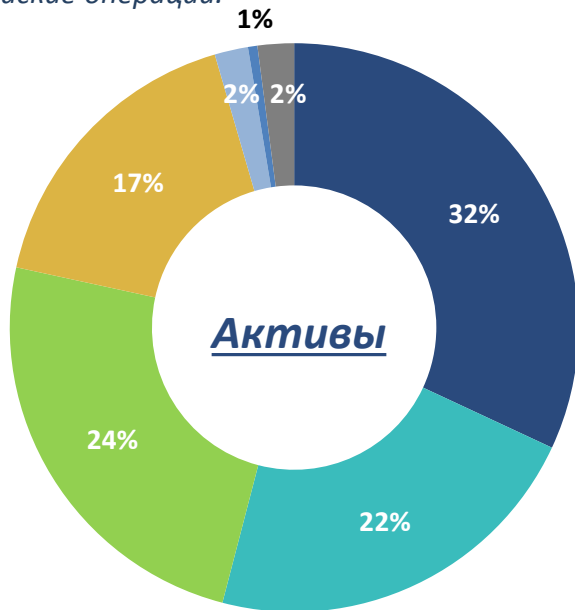
Международная шкала: «**B+**»
 Национальная шкала: «**A-(rus)**»
 Прогноз: «**Стабильный**»



Международная шкала: «**BVB**»
 Национальная шкала: «**AA**»
 Прогноз: «**Стабильный**»

СТРУКТУРА БИЗНЕСА

Структурно бизнес Банка включает следующие сегменты: крупный корпоративный бизнес, малый и средний бизнес, инфраструктура, розничный сегмент, включающий розницу VIP-клиентов и розницу массового сегмента, а также казначейские операции.



- Корпоративные операции
- Операции с малым и средним бизнесом
- Розничные операции VIP
- Прочее



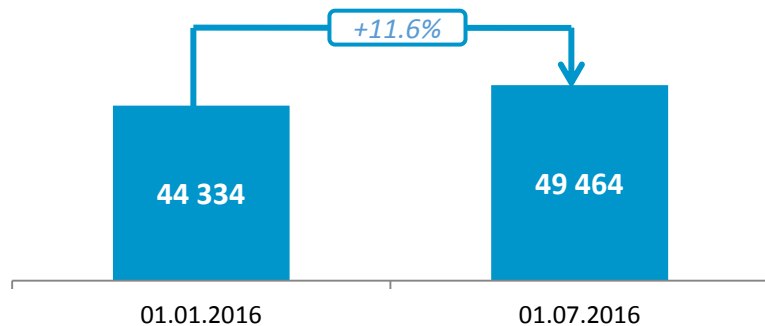
- Инфраструктура
- Казначейские операции
- Розничные операции



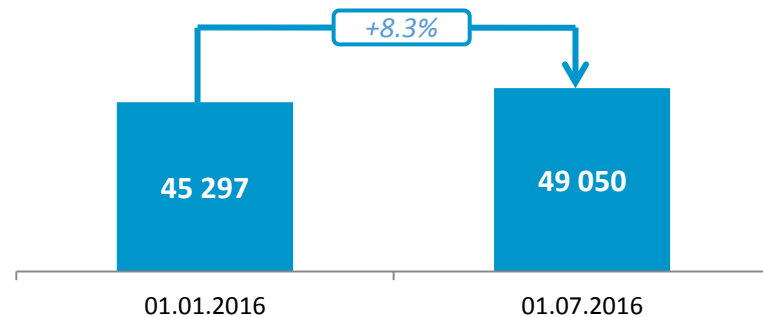
КРЕДИТНЫЙ ПОРТФЕЛЬ

С 1 января 2016 года кредитный портфель Банка вырос на 12 млрд. руб. или на 9.3% за счет сбалансированного роста объема кредитования корпоративных клиентов.

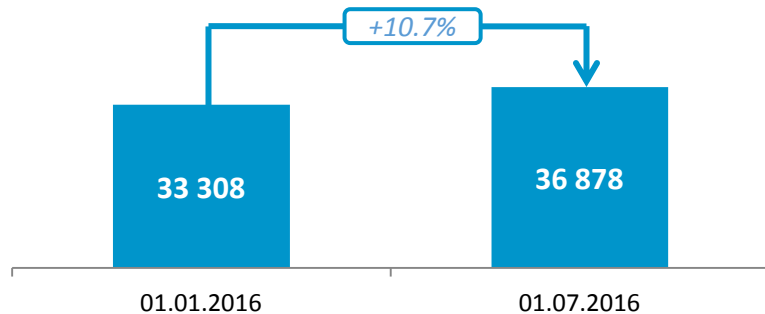
Малый и средний бизнес (млн. руб.)



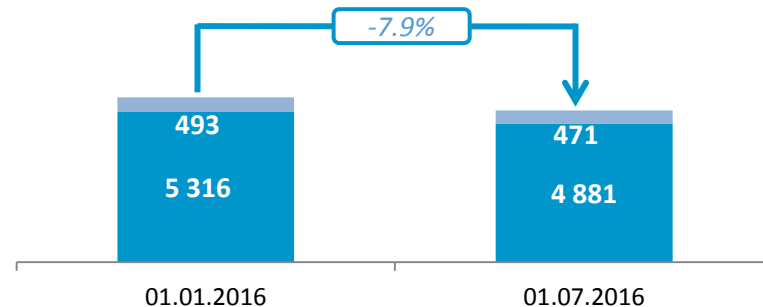
Крупный корпоративный бизнес (млн. руб.)



Инфраструктура (млн. руб.)



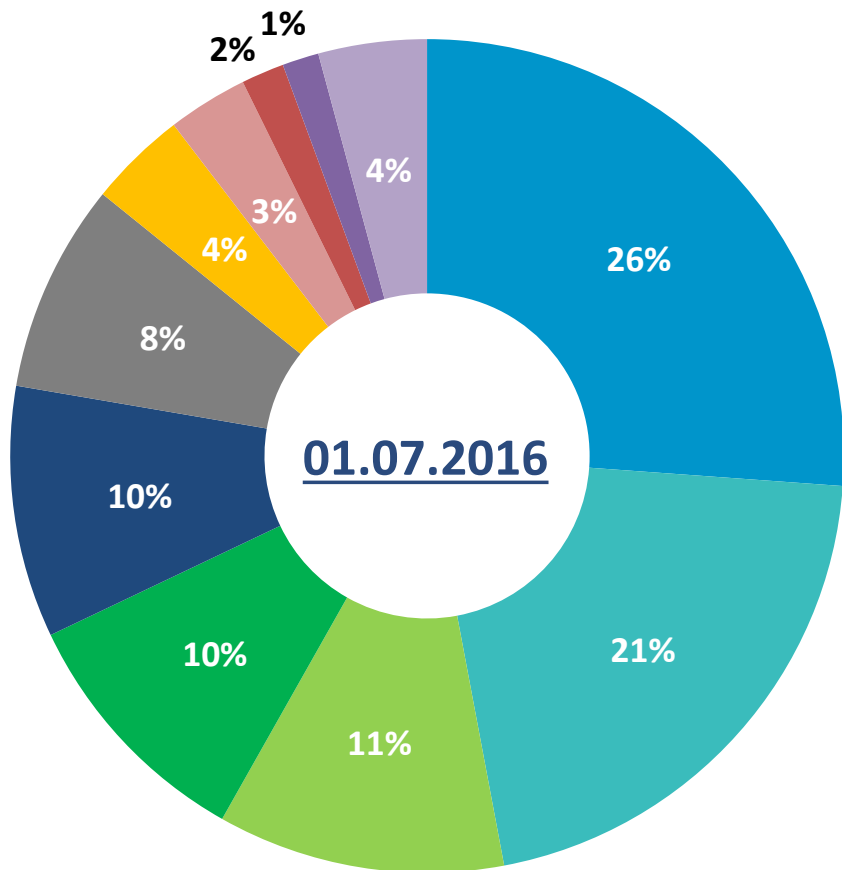
Розничный бизнес (млн. руб.)



- Прочие кредиты физическим лицам
- Кредиты физическим лицам категории VIP



ДИВЕРСИФИКАЦИЯ КРЕДИТНОГО ПОРТФЕЛЯ ПО ОТРАСЛЯМ



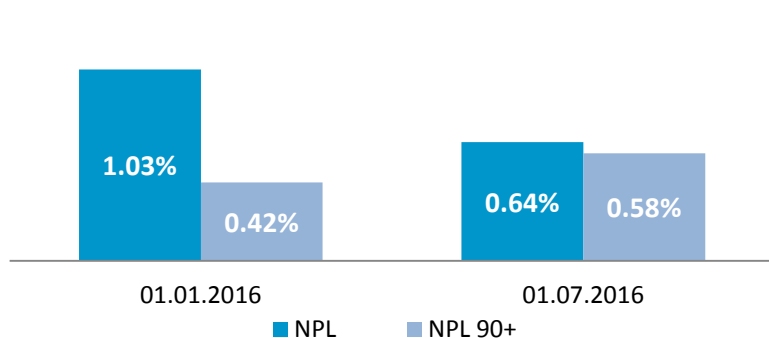
- Инфраструктура
- Торговля
- Строительство и недвижимость
- Финансовый сектор
- Услуги
- Промышленность и производство
- Физические лица
- Транспорт
- Энергетика и энергосбыт
- Сельское хозяйство
- Прочие (менее 1%)



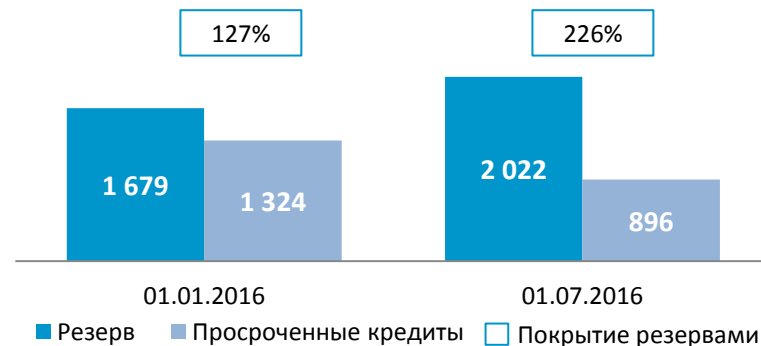
КАЧЕСТВО КРЕДИТНОГО ПОРТФЕЛЯ

Общая обеспеченность кредитного портфеля находится на очень высоком уровне. На 30 июня 2016 года более 14% кредитного портфеля было обеспечено гарантийными депозитами и собственными ценными бумагами Банка. Необеспеченные кредиты составляют менее 8% от всего кредитного портфеля.

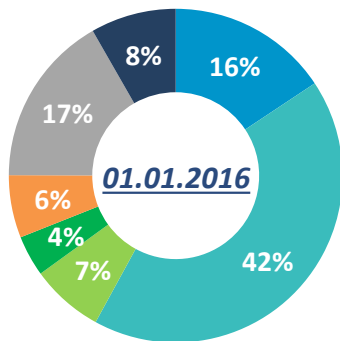
Доля просроченных кредитов в кредитном портфеле



Покрытие резервами (млн. руб.)

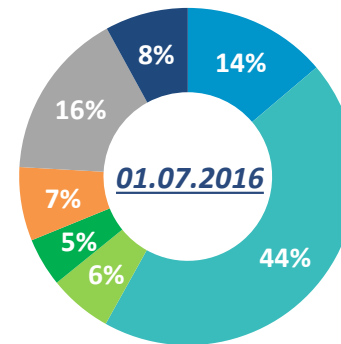


Обеспечение



- Денежные средства и ценные бумаги
- Объекты недвижимости
- Автотранспортные средства
- Залог оборудования
- Товары в обороте
- Поручительства юридических лиц
- Необеспеченные кредиты

Обеспечение





ПОЗИЦИЯ ПО РИСКУ

За первые 6 месяцев 2016 года:

- ✓ Снизилась доля просроченных кредитов в портфеле Банка с 1.0% до 0.6%.
- ✓ Сохранилась доля резервирования кредитного портфеля на уровне около 1.4%;
- ✓ Повысился коэффициент покрытия просроченной задолженности со 127% до 226%.

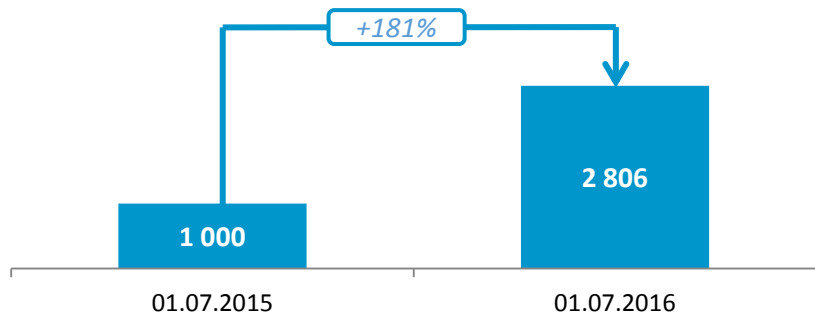
		Крупный корпоративный бизнес	Малый и средний бизнес	Инфраструктура	Кредиты физическим лицам категории VIP	Прочие кредиты физическим лицам	Сумма
Кредиты	01.01.2016	45 297	44 334	33 308	5 316	493	128 748
	01.07.2016	49 050	49 464	36 878	4 881	471	140 744
Обесцененные просроченные кредиты	01.01.2016	323	654	0	239	108	1 324
	01.07.2016	263	375	0	148	110	896
Резерв	01.01.2016	675	549	123	266	66	1 679
	01.07.2016	902	524	296	221	79	2 022
Покрытие резервами просроченной задолженности	01.01.2016	209%	84%	0%	111%	61%	127%
	01.07.2016	343%	140%	0%	149%	72%	226%



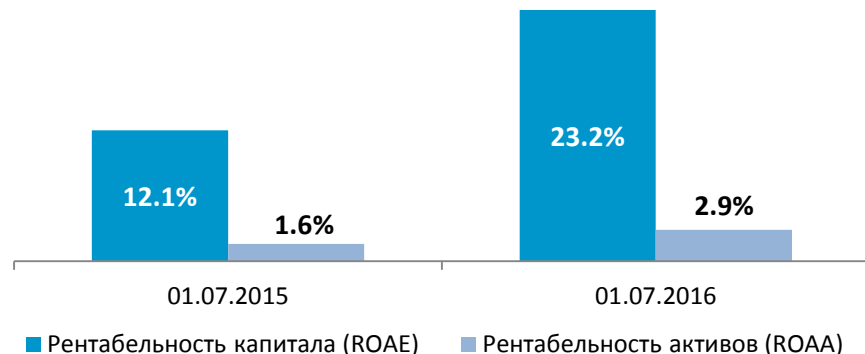
РЕНТАБЕЛЬНОСТЬ И СТРУКТУРА ДОХОДОВ

Прибыль банка за 6 месяцев 2016 года составила 2,8 млрд. руб., что на 1,8 млрд. руб. или на 181% больше результата аналогичного периода прошлого года (1,0 млрд. руб.).

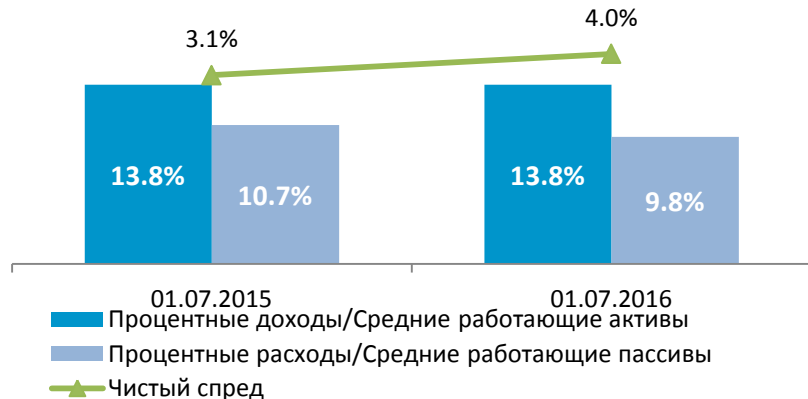
Динамика чистой прибыли (млн. руб.)



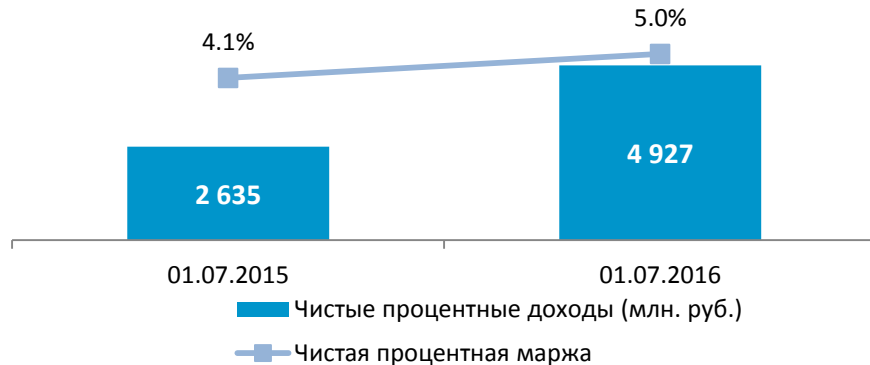
Рентабельность



Процентные доходы и расходы



Чистая процентная маржа

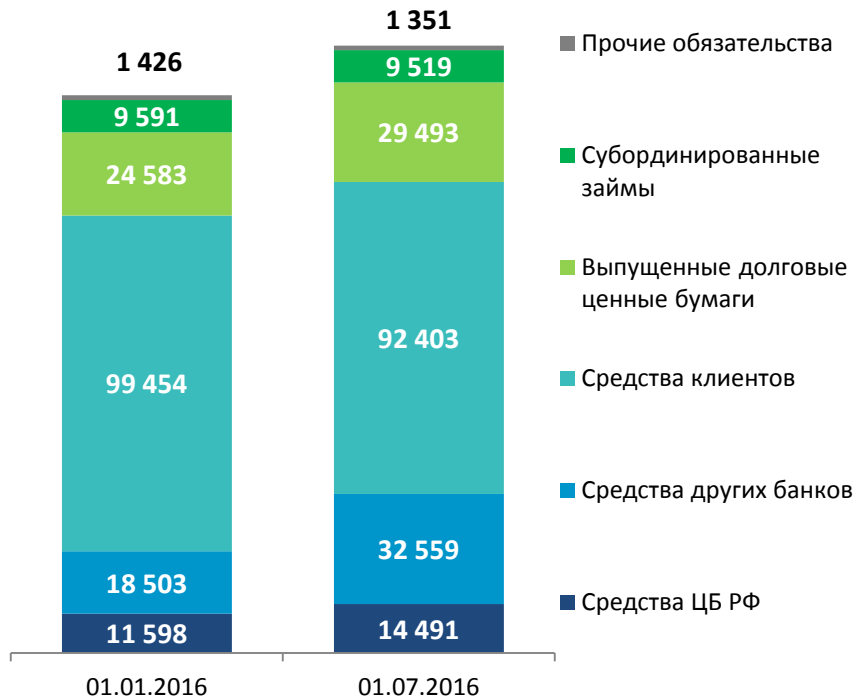




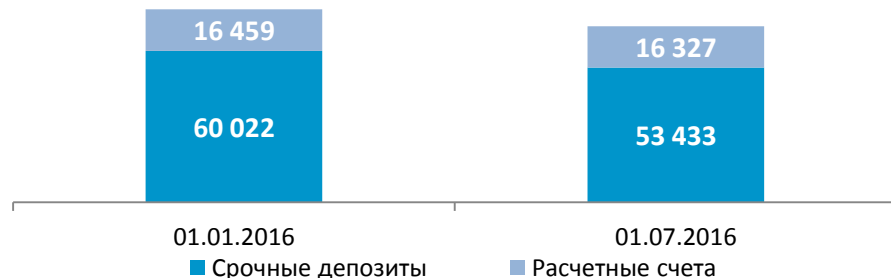
ФОНДИРОВАНИЕ

Средства клиентов остаются главным источником фондирования и на 01.07.2016 составляют 51% от обязательств Банка. Общий объем привлеченных средств клиентов Банка «ПЕРЕСВЕТ» на 01.07.2016 превысил 92 млрд. руб. Низкая зависимость от краткосрочных рыночных заимствований и средств Банка России обеспечивает устойчивость фондирования.

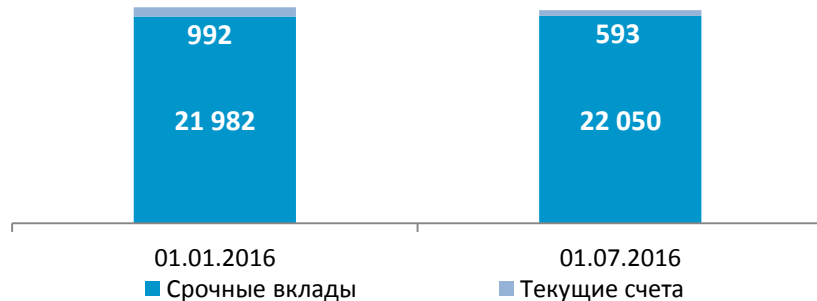
Структура обязательств



Средства юридических лиц (млн. руб.)



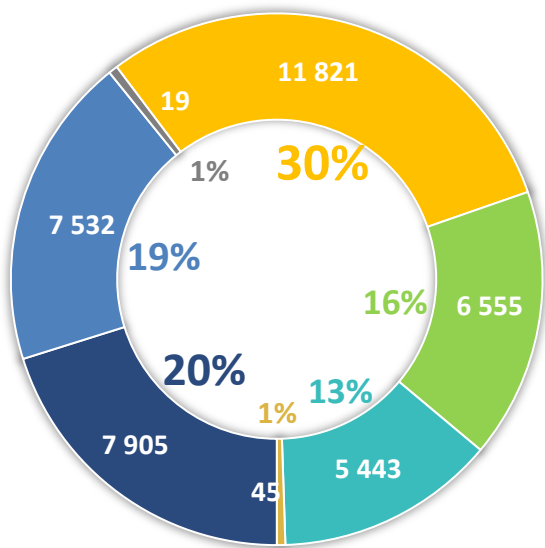
Средства физических лиц (млн. руб.)





КАЗНАЧЕЙСКИЕ ОПЕРАЦИИ

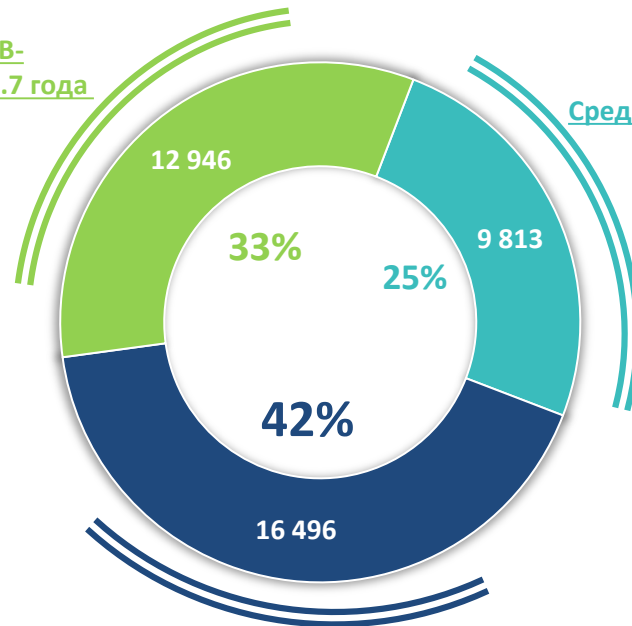
Структура портфеля ценных бумаг (млн. руб.)



- Корпоративные облигации
- Облигации федерального займа
- Еврооблигации кредитных организаций
- Векселя российских банков
- Облигации кредитных организаций
- Корпоративные еврооблигации
- Корпоративные акции

Качество долговых ценных бумаг (млн. руб.)

От BBB+ до BBB-
Средняя дюрация 3.7 года



От В+ до В-
Средняя дюрация 0.6 года

От ВВ+ до ВВ-
Средняя дюрация 2.0 года

Дюрация портфеля ценных бумаг составляет 2.2 года.



Поддержание высокого уровня достаточности капитала – одна из приоритетных задач Банка. Показатель достаточности капитала поддерживается Банком на уровне, значительно превышающем требования Базельского комитета: 21,12% против 8,0%.

(млн. руб.)	01.01.2016	01.07.2016
Капитал 1-го уровня		
Акционерный капитал	2 015	2 015
Эмиссионный доход	798	798
Бессрочный субординированный заем	4 123	4 855
Фонд переоценки инвестиций, имеющих в наличии для продажи	98	1 059
Нераспределенная прибыль	15 235	18 041
За вычетом нематериальных активов	(1,3)	(1,3)
Итого капитал 1-го уровня (основной капитал)	22 268	26 766
Капитал 2-го уровня		
Субординированные займы	9 134	9 071
Итого капитал 2-го уровня (добавочный капитал)	9 134	9 071
Общий капитал	31 402	35 837
Коэффициент достаточности основного капитала (капитал 1-го уровня к активам, взвешенным с учетом риска)	14,19%	15,78%
Коэффициент достаточности общего капитала (общий капитал к активам, взвешенным с учетом риска)	20,01%	21,12%



КОНТАКТНАЯ ИНФОРМАЦИЯ

Офис АКБ "ПЕРЕСВЕТ" (АО) на ул. Сергия Радонежского

Адрес: Россия, 105120, Москва, ул. Сергия Радонежского, д. 7, стр.1

Телефон: 8 (495) 974-04-09

Факс: 8 (495) 974-02-56

E-mail: office@bank-peresvet.ru

Офис АКБ "ПЕРЕСВЕТ" (АО) на Краснопресненской набережной

Адрес: Россия, 123100, Москва, Краснопресненская наб., д. 14

Телефоны: 8 (499) 256-91-78; 8 (499) 256-91-79

Факс: 8 (499) 259-64-24

Офис АКБ "ПЕРЕСВЕТ" (АО) на 2-м Хорошевском проезде

Адрес: Россия, 123007, Москва, 2-й Хорошевский пр-д д.7, стр. 17

Телефоны: 8 (499) 551-66-21

Офис АКБ "ПЕРЕСВЕТ" (АО) в г. Санкт-Петербург

Адрес: Россия, 191123, г. Санкт-Петербург, Воскресенская наб., д.6-8, литер А, пом. 16Н

Телефоны: 8 (812) 275-92-58, 8 (812) 578-09-58

Факс: 8 (812) 275-92-58

E-mail: spb.post@bank-peresvet.ru