

*Банк содействия благотворительности и духовному развитию Отечества*



**Основные результаты  
на основе отчетности по МСФО за 1 квартал 2015 года**

## Ключевые показатели деятельности

- ❖ Рейтинг по чистым активам 62 место
- ❖ Рейтинг по чистой прибыли 42 место
- ❖ Рейтинг по кредитному портфелю 49 место
- ❖ Рейтинг по кредитам юр. лиц 34 место
- ❖ Рейтинг по средствам юр. лиц 35 место
- ❖ Рейтинг по средствам физ. лиц 95 место

Данные 01 апреля 2015 года

**STANDARD  
& POOR'S**

Международная шкала: «B+»  
Национальная шкала: «ruA+»  
Присвоен 17 февраля 2014 года  
Подтвержден 05 марта 2015 года

**FitchRatings**

Международная шкала: «B+»  
Национальная шкала: «A-(rus)»  
Присвоен 02 апреля 2015 года

**ЭКСПЕРТ РА**  
РЕЙТИНГОВОЕ АГЕНТСТВО

Национальная шкала: «A++»  
Повышен 16 декабря 2014 года

**RR** RusRating

Международная шкала: «BBB»  
Национальная шкала: «AA»  
Подтвержден 30 декабря 2014 года

### Ключевые показатели баланса

	1 кв. 2015	2014
Активы, млн. рублей	121 650	120 042
Капитал, млн. рублей	16 962	14 753
Кредиты и авансы клиентам, млн. рублей	91 589	85 786
Средства клиентов, млн. рублей	79 055	78 870
Просроченные (90+) кредиты, млн. рублей	528	445
Погашенная просроченная задолженность в апреле 2015 (СПОД), млн. рублей	533	
Уровень резервирования, %	0,96	1,29

### Ключевые показатели отчета о прибылях и убытках

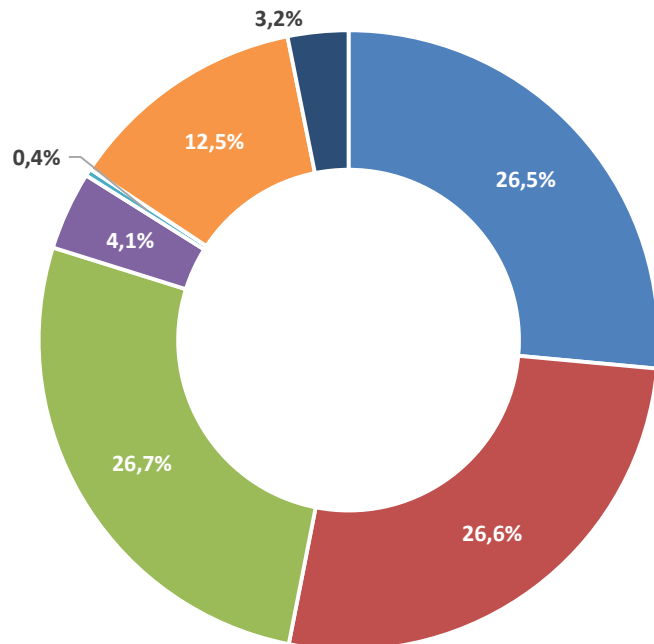
	1 кв. 2015
Чистый процентный доход, млн. рублей	1 224
Совокупный доход, млн. рублей	681
Обязательство по налогу на прибыль (отложенный налог), млн. рублей	440
Чистая прибыль, млн. рублей	321
Cost to asset, %	1,0

## Структура бизнеса

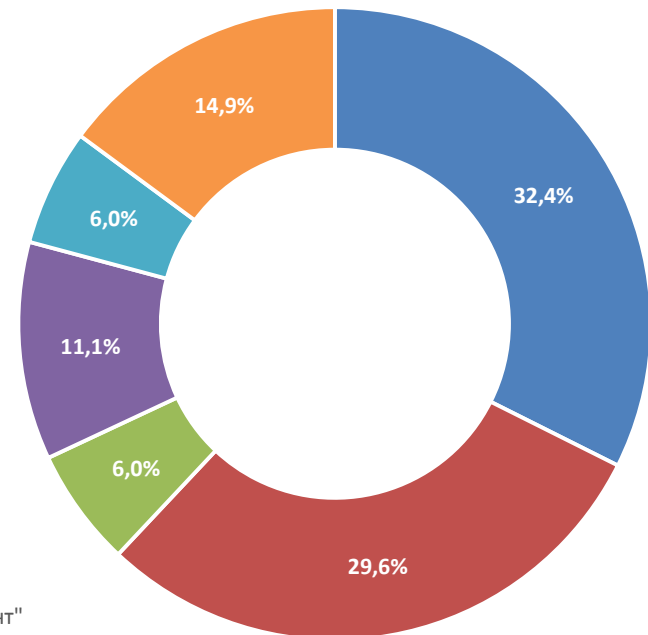
Структурно бизнес банка включает следующие сегменты: крупный корпоративный бизнес, малый и средний бизнес, партнерство с государством (инфраструктура), розничный сегмент, включающий розницу VIP-клиентов и розницу массового сегмента, а так же казначейские операции.

В 1 квартале 2015 банк основные действия банка были направлены на укрепление рыночных позиций в каждом из этих сегментов.

### Структура активов



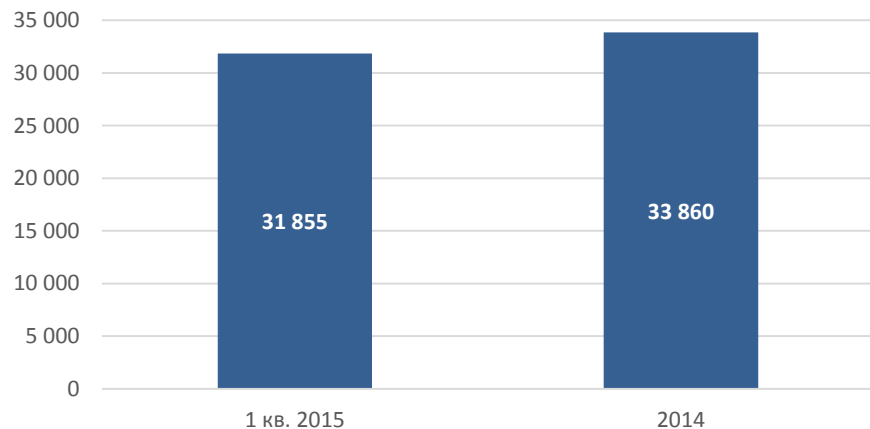
### Структура пассивов



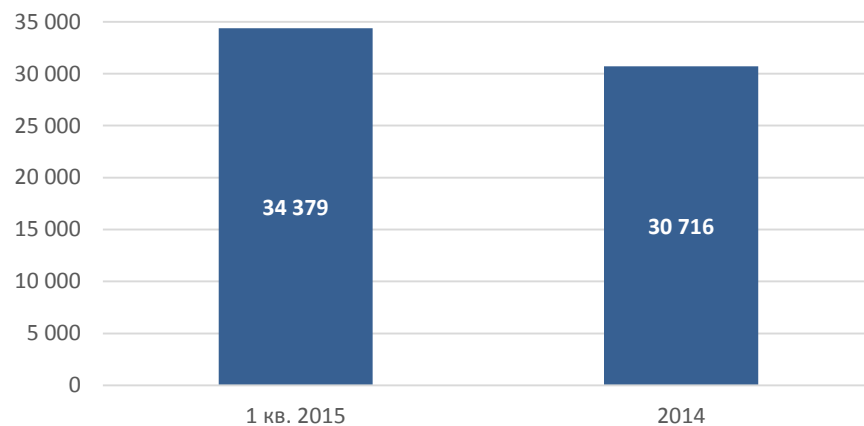
- Корпоративный бизнес
- Инфраструктура
- МСБ
- Розница "VIP"
- Розница "массовый сегмент"
- Казначейские операции
- Прочие

## Корпоративный бизнес

### Динамика активов, млн. рублей

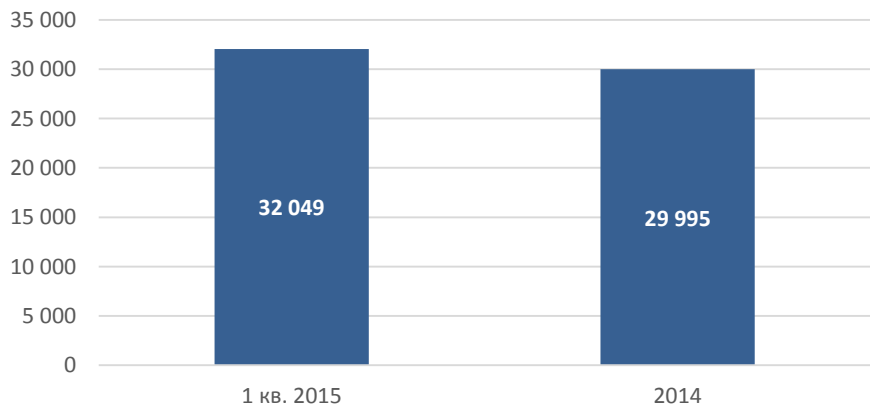


### Динамика привлеченных средств, млн. рублей

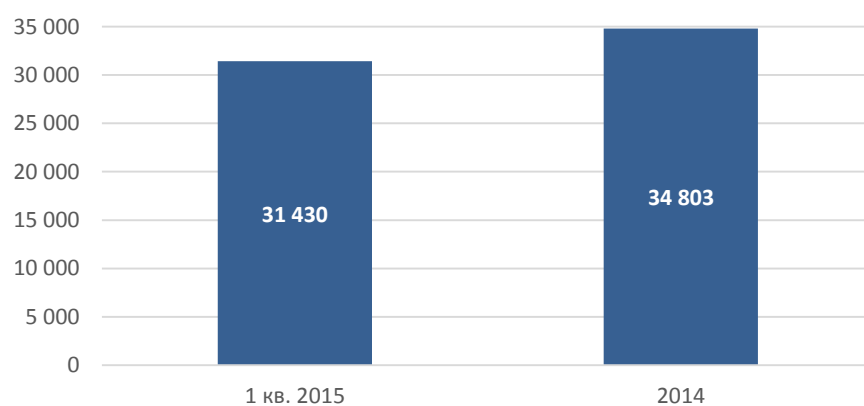


## Партнерство с государством

### Динамика активов, млн. рублей

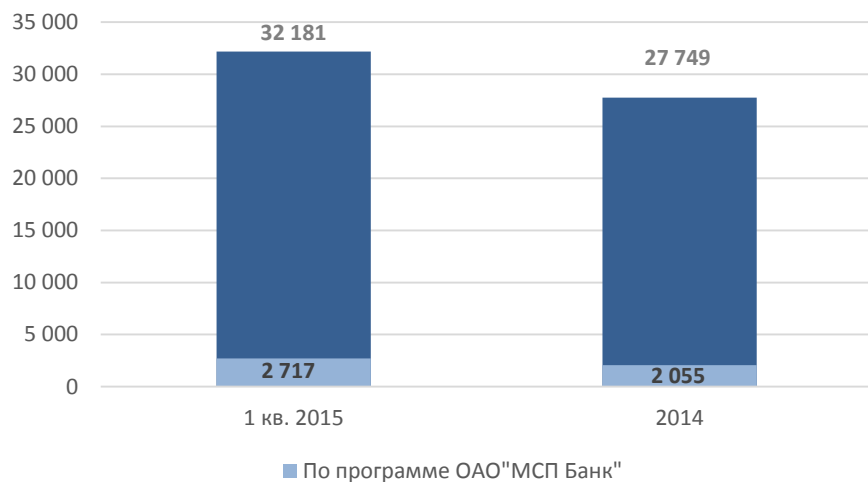


### Динамика привлеченных средств, млн. рублей

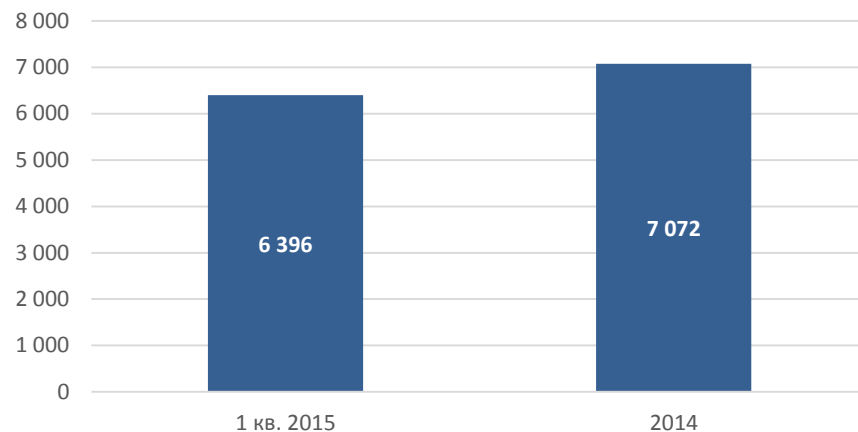


## Малый и средний бизнес

Динамика активов, млн. рублей

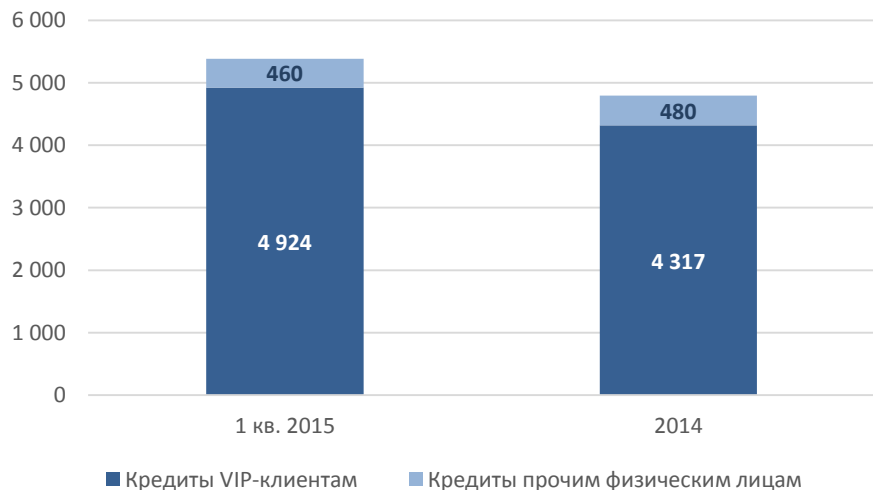


Динамика привлеченных средств, млн. рублей

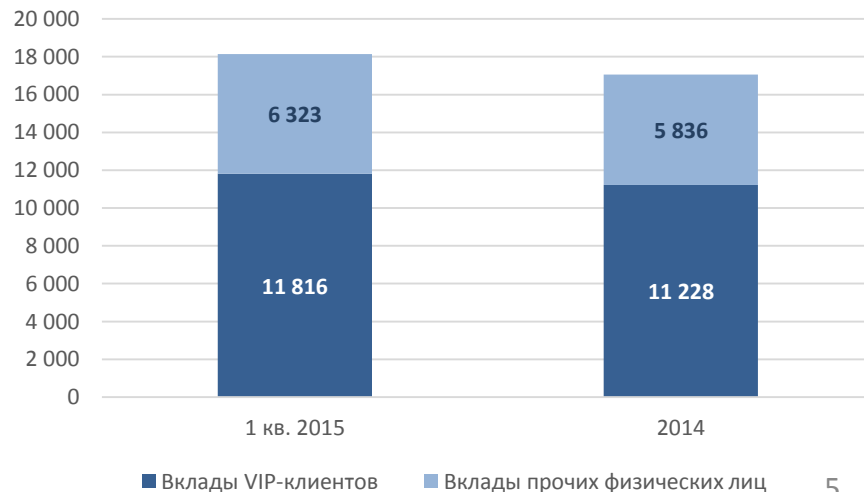


## Розничный бизнес

Динамика активов, млн. рублей



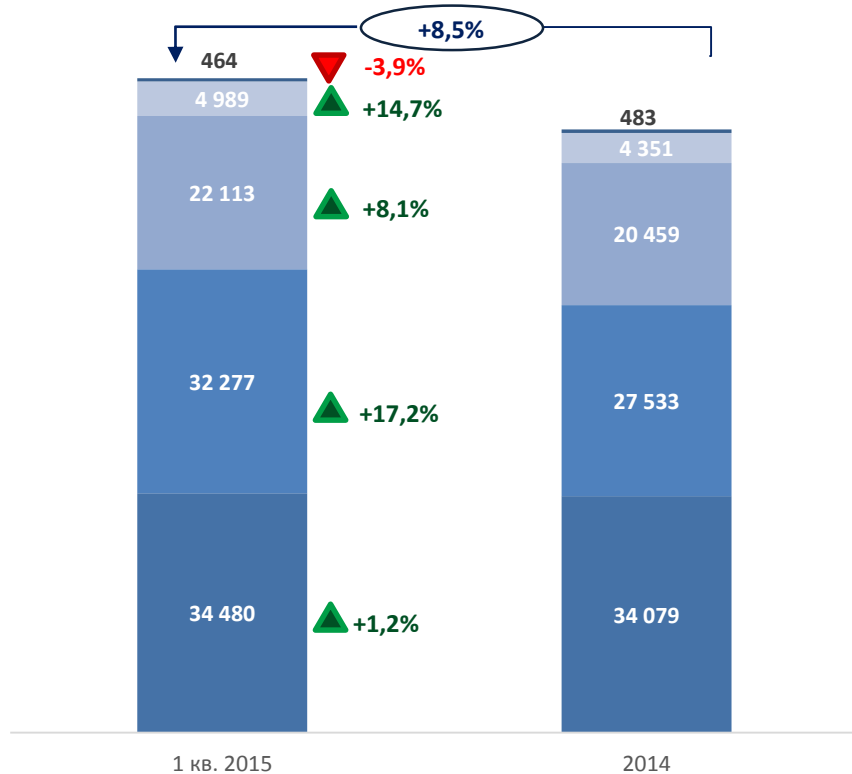
Динамика привлеченных средств, млн. рублей



## Кредитный портфель

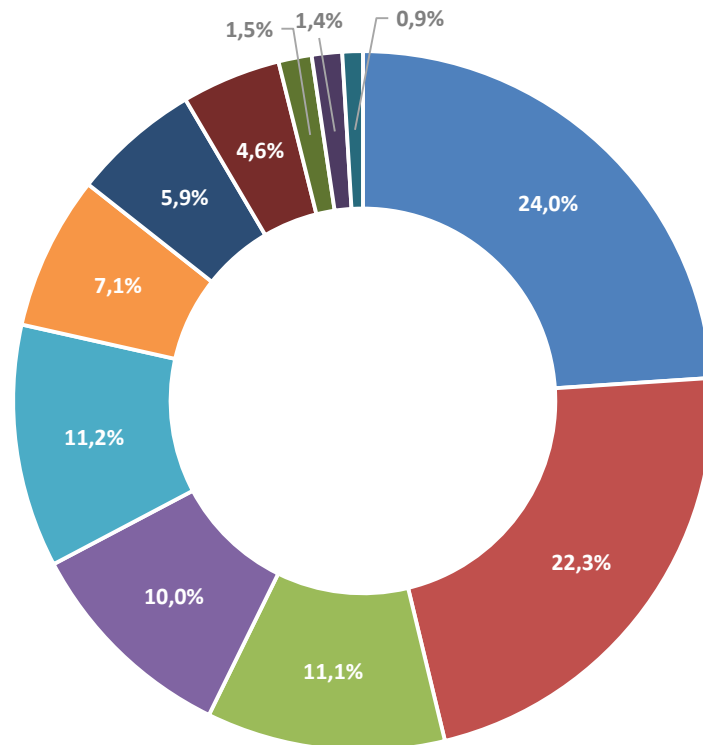
В 1 квартале 2015 года банк выдавал кредиты предприятиям малого и среднего бизнеса и предприятиям с госучастием или работающим по госконтрактам (инфраструктура). Отраслевая структура кредитного портфеля сохранилась на уровне конца 2014 года.

### Динамика кредитного портфеля, млн. рублей



- Прочие кредиты физическим лицам
- Кредиты физическим лицам категории VIP
- Инфраструктура
- Кредиты малому и среднему бизнесу
- Корпоративные кредиты

### Отраслевая структура



- Инфраструктура
- Финансовый сектор
- Торговля
- Услуги
- Физические лица
- Строительство и недвижимость
- Промышленность и производство
- Сельское хозяйство
- Прочие
- Транспорт и инфраструктура

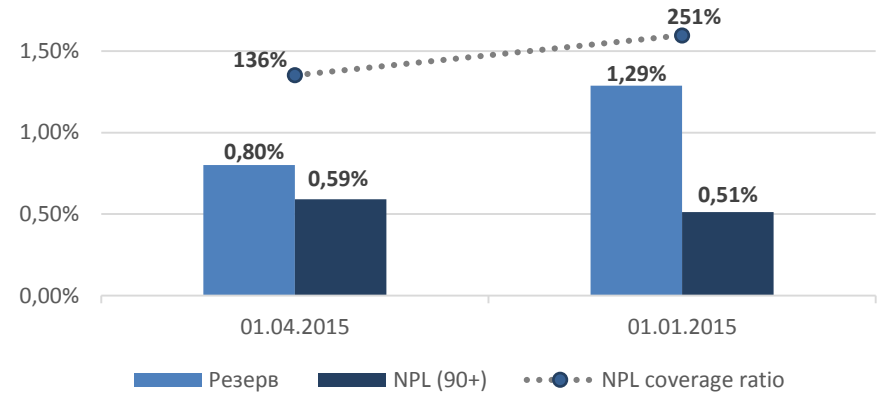
## Качество активов

Качество кредитного портфеля по-прежнему высокое, обеспеченность кредитного портфеля выросла, снижение величины проблемной задолженности обусловлено погашением просроченной задолженности на сумму 533 млн. руб. в период до подписания настоящей отчетности.

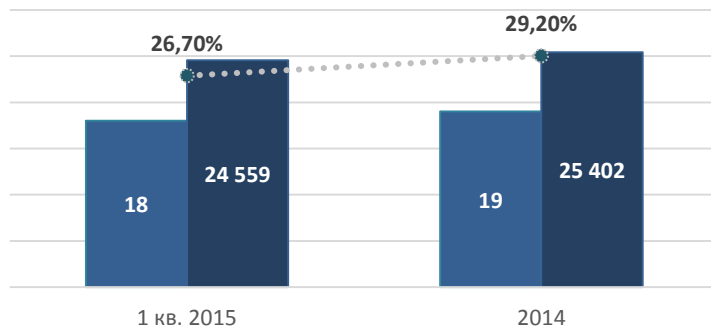
### Качество кредитного портфеля, млн. рублей

	Кредиты после вычета гарантийных депозитов	Величина резерва под обесценение	Величина убытков от обесценения по отношению к сумме кредитов до вычета резерва под обесценение, %
Корпоративные кредиты	25 832	308	1,19
Кредиты малому и среднему бизнесу	28 515	205	0,72
Инфраструктура	16 914	76	0,45
Кредиты физическим лицам категории VIP	4 861	125	2,56
Прочие кредиты физическим лицам	460	20	4,41
<b>Итого</b>	<b>76 582</b>	<b>734</b>	<b>0,96</b>

### Кредиты просроченные свыше 90 дней и резервы



### Концентрация



■ Количество заемщиков, шт

■ Объем кредитов выданных заемщикам, общая сумма которых превышает 5% от капитала, млн. рублей

●●● Доля суммы кредитов в общем кредитном портфеле, выданных заемщикам, общая сумма которых превышает 5% от капитала, %

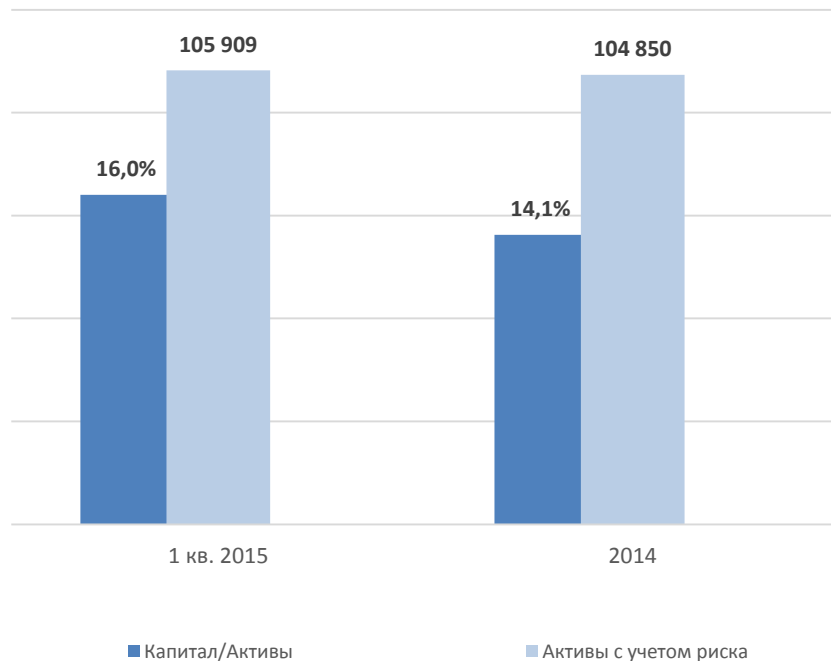
### Структура обеспечения, млн. рублей



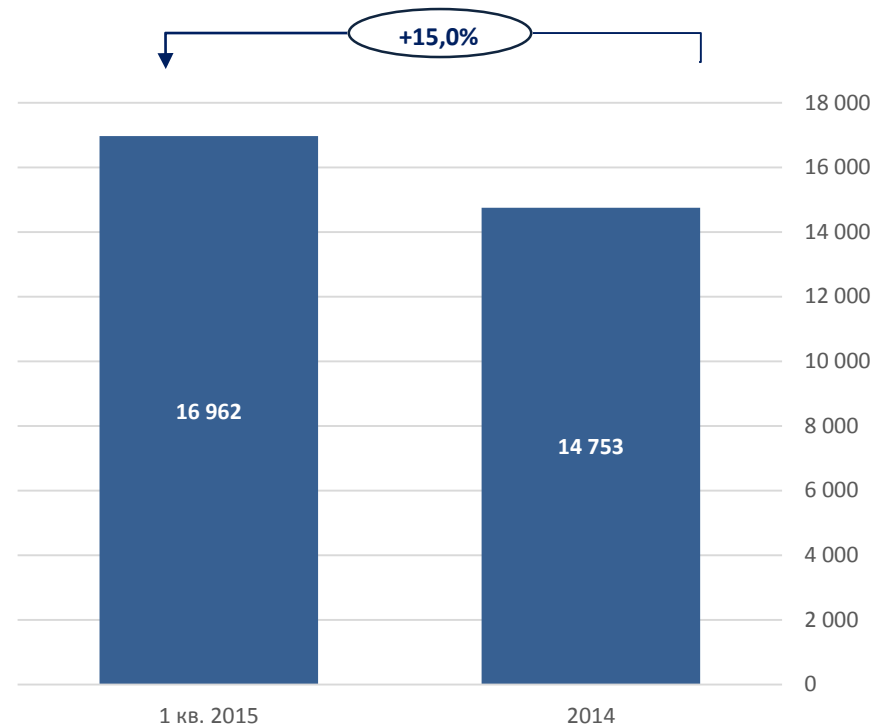
## Изменение активов и капитала за 1 квартал 2015 года

В 1 квартале 2015 года рост капитала банка составил 15,3%. В марте 2015 года Банк заключил дополнительные соглашения к действующим договорам субординированных займов, заключенных с Компаниями LOMERGON INVESTMENTS LIMITED, DAWSON HOLDINGS LIMITED на общую сумму 420 737 тысяч рублей и Компанией EJERID ENTERPRISES LIMITED на сумму 7 500 тысяч долларов США на приведение их в соответствие с требованиями Положения Банка России N 395-П к бессрчным (без указания даты обязательного возврата) субординированным займам, балансовая стоимость которых учитывается при определении величины основного капитала Банка.

### Динамика активов, млн. рублей



### Динамика капитала, млн. рублей





## Контактная информация

### **Офис АКБ "ПЕРЕСВЕТ" (ЗАО) на ул. Сергия Радонежского**

Адрес: Россия, 105120, Москва, ул. Сергия Радонежского, д. 7, стр. 1

Телефон: 8 (495) 974-04-09

Факс: 8 (495) 974-02-56

E-mail: office@bank-peresvet.ru

### **Офис АКБ "ПЕРЕСВЕТ" (ЗАО) на Краснопресненской набережной**

Адрес: Россия, 123100, Москва, Краснопресненская наб., д. 14

Телефоны: 8 (499) 256-91-78; 8 (499) 256-91-79

Факс: 8 (499) 259-64-24

### **Офис АКБ "ПЕРЕСВЕТ" (ЗАО) в г. Санкт-Петербург**

Адрес: Россия, 191015, г. Санкт-Петербург, Воскресенская наб., д.6-8, литер А, пом. 16Н

Телефоны: 8 (812) 275-92-58, 8 (812) 578-09-58

Факс: 8 (812) 275-92-58

E-mail: spb.post@bank-peresvet.ru